

Σπήλαιο Αγ.Παρασκευής: Αναρριχητικός Τομέας 2

Πληροφορίες

Μερικά μέτρα από τον τομέα 1 και όπως φτάνετε την κύρια είσοδο του σπηλαίου, είναι το σημείο.



Όνομα διαδρομής: Mavri ke Arahni (7)

50
μέτρα



Βαθμολογία: 7b+

Ανάπτυγμα: 17 μέτρα

Ασφάλιση: Πλήρης ασφάλιση (8 βύσματα). Θα χρειαστείτε μόνο σχονί και σετάκια

Όνομα διαδρομής: Siskotisi (8)

50
μέτρα



Βαθμολογία: Πολύ δύσκολη

Ανάπτυγμα: 20 μέτρα

Ασφάλιση: Πλήρης ασφάλιση (9 βύσματα). Θα χρειαστείτε μόνο σχονί και σετάκια



Όνομα διαδρομής: Pithikanthropos (9)

50
μέτρα



Βαθμολογία: Άλλη μια πολύ δύσκολη

Ανάπτυγμα: 22 μέτρα

Ασφάλιση: Πλήρης ασφάλιση. Θα χρειαστείτε μόνο σχονί και σετάκια

Όνομα διαδρομής: Μανρί Μανρίλα (10)

50
μέτρα



Βαθμολογία: Εξίσου πάρα πολύ δύσκολη

Ανάπτυγμα: 22 μέτρα

Ασφάλιση: Πλήρης ασφάλιση. Θα χρειαστείτε μόνο σχονί και σετάκια

Όνομα διαδρομής: Unknown (11)

50
μέτρα





Βαθμολογία: ?



Ανάπτυγμα: 17 μέτρα



Ασφάλιση: Πλήρης ασφάλιση. Θα χρειαστείτε μόνο σχονί και σετάκια



Όνομα διαδρομής: King Kong (12)  
Βαθμολογία: 8b+
Ανάπτυγμα: 15 μέτρα
Ασφάλιση: Πλήρης ασφάλιση. (12 βύσματα) Θα χρειαστείτε μόνο σχονί και σετάκια

Όνομα διαδρομής: Skotodini (13)  
Βαθμολογία: 8b+
Ανάπτυγμα: ? μέτρα
Ασφάλιση: Πλήρης ασφάλιση. (12 βύσματα) Θα χρειαστείτε μόνο σχονί και σετάκια

Όνομα διαδρομής: Unknown (14)  
Βαθμολογία: 6c
Ανάπτυγμα: 10 μέτρα
Ασφάλιση: Πλήρης ασφάλιση. (4 βύσματα) Θα χρειαστείτε μόνο σχονί και σετάκια, εξαίσια διαδρομή

Όνομα διαδρομής: Moufa (15)  
Βαθμολογία: 5c+
Ανάπτυγμα: 9 μέτρα
Ασφάλιση: Πλήρης ασφάλιση. (4 βύσματα) Θα χρειαστείτε μόνο σχονί και σετάκια.
Δυσκολεύει αν κινηθείτε αριστερά